

# | 包装指南



☎ 0120 683 683  
[www.sf-international.com](http://www.sf-international.com)



## A、包装的重要性（国际运输）

国际运输过程中，货物从原寄地至目的地的途中需经历多个中转点。货物包装不当或未对货物进行包装都会威胁到货物的安全。

为了确保货物能及时安全地送到您手上，一起来学习保护货物的打包贴士吧。

## B、包装服务

一般来说，发货人应自行对国际运输的货物进行打包（关于打包要点，请参考以下"D 包装方法快速查找"）。

如发货人无法自行打包，或其包装经顺丰确认不充分的情况下，顺丰提供收费打包服务。

\*关于包装服务收费详情，请咨询销售代表或致电客服热线0120-683-683。

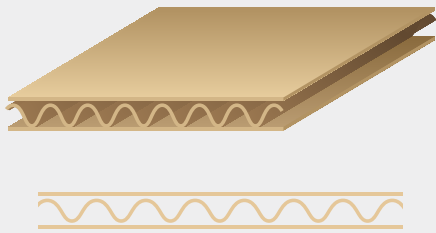
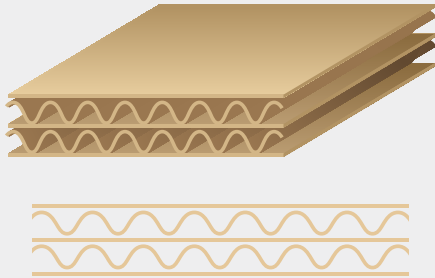
## C、包装材料

1、外包装：用于最外层的包装材料，保护货物在运输过程中免受外部损坏。

如：信封、塑胶袋、高强度双坑纸箱、木箱等。



小知识：

单坑纸箱	双坑纸箱
通常用于国内运输	通常用于国际运输
	

2、内包装：用于直接包装货物的材料，防止货物撞击或震动而产生损坏。

如：珍珠棉、EPS泡沫箱。



3、缓冲材料：用于填充货物与包装盒之间的空隙，防止货物晃动。

如：气泡膜、珍珠棉、泡沫边角料。



小知识：不同重量的易碎物品，所需缓冲材料的厚度各有不同。

托寄物重量	缓冲材料厚度
0 - 3 kg	2 cm
3 - 5 kg	3 cm
5 - 10 kg	5 cm
10 - 15 kg	6 cm
15 kg 以上	8 cm

## D、包装方法快速查找

1、货物尺寸是否超过  
(l) 70×(w) 40 ×  
(h) 32cm?

### 超大尺寸包装

外包装：木箱或双坑纸箱等强度较高的容器

内包装：珍珠棉、护角、EPS泡沫箱

缓冲材料：气泡膜、泡沫边角料

- ① 在国际运输中，推荐使用双重包装法。与货物原包装相比，这种包装法能够提供更强的保护，减少货物在运输过程中收到损坏。
- ② 将足量的缓冲材料放入箱子中，以防止货物晃动。用气泡膜认真包裹货物，将包好的货物放入外包装箱子中，并用缓冲材料填满货物与外包装箱子的空隙，确保货物无晃动。



- ③ 根据不同的货物特性，包装方式也不尽相同。详细请参照以下2~5的内容进行包装。

2、确认包装内是否有装盛液体的玻璃瓶？

#### 玻璃瓶包装

外包装：双坑格子纸箱等强度较高的容器

内包装：护角、纸卡

缓冲材：珍珠棉

- ① 为避免玻璃瓶相互接触，中间需要放上纸卡或者厚度1cm以上的缓冲材料。
- ② 将护角放到各个零售包装盒的上下两面。
- ③ 如纸卡和外箱之间有空隙，用EPE缓冲材料填充



3、确认包装内是否含有玻璃、陶瓷、液晶等货物？

#### 加工包装

外包装：双坑纸箱等强度较高的容器

内包装：珍珠棉、纸卡

缓冲材料：珍珠棉、气泡膜、泡沫边角料

- ① 用珍珠棉或气泡膜包裹货物。如果有多个货物，可在各物品之间放置缓冲材料填充，避免物品相互接触。如果有LED液晶屏，先用厚纸卡保护屏幕，再用珍珠棉或气泡膜包装。
- ② 将货物放在外包装纸箱的中心，将缓冲材料均匀放置于货物的四周以及上下两面，以免货物在纸箱中晃动。

4、是否含有少量的文件或者服装？

#### 简易包装

外包装：信封、塑胶袋

内包装：可无

缓冲材料：可无

- ① 如果是文件，请放入信封中以避免被折叠。
- ② 如果是服装等不易受损的物品，请放入塑胶袋中。

5、其他


#### 一般物品包装

外包装：双坑纸箱等强度较高的容器

内包装：珍珠棉、纸卡

缓冲材：气泡膜、珍珠棉、泡沫边角料

- ① 用珍珠棉或气泡膜包裹货物。如果有多个货物，可在各货物之间放置缓冲材料填充，避免物品相互接触。
- ② 将货物放在外包装纸箱的中心，将缓冲材料均匀放置于货物的四周以及上下两面，以免货物在纸箱中晃动。



免费下载顺丰国际APP,  
随时随地预约取件  
(发中国专用)



Available on the  
App Store

GET IT ON  
Google play



客户服务热线

0120-683-683 (国话拨打)  
03-5781-1513 (手机拨打)