

顺丰包装指南

A、包装的重要性（国际运输）

国际运输过程中，货物从原寄地至目的地的途中需经历多个中转点。货物包装不当或未对货物进行包装都会威胁到货物的安全。

发货人都应自行对国际运输的货物进行打包。为了确保货物能及时安全地送到您手上，一起来学习保护货物的打包贴士吧。



B、包装材料

1. 外包装：用于最外层的包装材料，保护货物在运输过程中免受外部损坏。

如：信封、塑胶袋、高强度双坑纸箱、木箱等。




小知识：

单坑纸箱：	双坑纸箱：
通常用于国内运输	通常用于国际运输
	

2、内包装：用于直接包装货物的材料，防止货物撞击或震动而产生损坏。

如：珍珠棉、EPS 泡沫箱。



3、缓冲材料：用于填充货物与包装盒之间的空隙，防止货物晃动。

如：气泡膜、珍珠棉、泡沫边角料。



小知识：

不同重量的易碎物品，所需缓冲材料的厚度各有不同。

托寄物重量	缓冲材料厚度
0 - 3 kg	2 cm
3 - 5 kg	3 cm
5 - 10 kg	5 cm
10 - 15 kg	6 cm
15 kg 以上	8 cm

C、包装方法快速查找

<p>1. 货物尺寸是否超过 (l) 70×(w) 40</p>	<p>超大尺寸包装: 外包装：木箱或双坑纸箱等强度较高的容器 内包装：珍珠棉、护角、EPS 泡沫箱 缓冲材料：气泡膜、泡沫边角料</p>
--------------------------------------	---

<p>× (h) 32cm ?</p>	<p>① 在国际运输中，推荐使用双重包装法。与货物原包装相比，这种包装法能够提供更强的保护，减少货物在运输过程中受到损坏。</p> <p>② 将足量的缓冲材料放入箱子中，以防止货物晃动。用气泡膜认真包裹货物，将包好的货物放入外包装箱子中，并用缓冲材料填满货物与外包装箱子的空隙，确保货物无晃动。</p>  <p>③ 根据不同的货物特性，包装方式也不尽相同。详细请参照以下 2~5 的内容进行包装。</p>
<p>2. 确认包装内是否有装盛液体的玻璃瓶？</p>	<p>玻璃瓶包装</p> <p>外包装：双坑格子纸箱等强度较高的容器</p> <p>内包装：护角、纸卡</p> <p>缓冲材：珍珠棉</p> <p>① 为避免玻璃瓶相互接触，中间需要放上纸卡或者厚度 1cm 以上的缓冲材料。</p> <p>② 将护角放到各个零售包装盒的上下两面。</p> <p>③如纸卡和外箱之间有空隙，用 EPE 缓冲材料填充</p> 
<p>3. 确认包装</p>	<p>加工包装</p>

<p>内是否含有玻璃、陶瓷、液晶等货物？</p>	<p>外包装：双坑纸箱等强度较高的容器 内包装：珍珠棉、纸卡 缓冲材料：珍珠棉、气泡膜、泡沫边角料</p> <p>① 用珍珠棉或气泡膜包裹货物。如果有多个货物，可在各物品之间放置缓冲材料填充，避免物品相互接触。</p> <p>如果有 LED 液晶屏，先用厚纸卡保护屏幕，再用珍珠棉或气泡膜包装。</p> <p>② 将货物放在外包装纸箱的中心，将缓冲材料均匀放置于货物的四周以及上下两面，以免货物在纸箱中晃动。</p>
<p>4. 是否含有少量的文件或者服装？</p>	<p>简易包装 外包装：信封、塑胶袋</p> <p>① 如果是文件，请放入信封中以避免被折叠。</p> <p>② 如果是服装、湿纸巾等，请放入塑胶袋中。</p>
<p>5. 其他</p>	<p>一般物品包装 外包装：双坑纸箱等强度较高的容器 内包装：珍珠棉、纸卡 缓冲材：气泡膜、珍珠棉、泡沫边角料</p> <p>① 用珍珠棉或气泡膜包裹货物。如果有多个货物，可在各货物之间放置缓冲材料填充，避免物品相互接触。</p> <p>② 将货物放在外包装纸箱的中心，将缓冲材料均匀放置于货物的四周以及上下两面，以免货物在纸箱中晃动。</p>

更多包装服务的查询，请咨询 SF 客服: SFEUCS@SF-EXPRESS.COM 。